

Gestione spese per interventi finalizzati al risparmio energetico

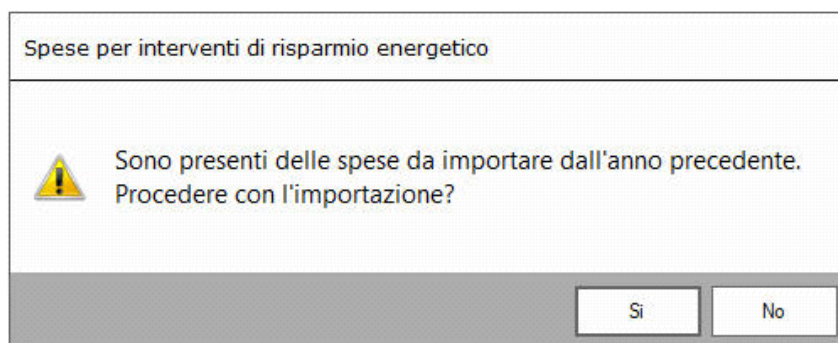
La gestione permette l'inserimento delle spese, sostenute per interventi finalizzati al risparmio energetico degli edifici esistenti da riportare nella sezione "Spese per interventi finalizzati al risparmio energetico".

Le tipologie di interventi previsti sono:

- Riqualificazione energetica di edifici esistenti;
- Interventi sull'involucro di edifici esistenti;
- Installazione di pannelli solari;
- Sostituzione di impianti di climatizzazione invernale.

Struttura e funzioni della gestione

All'apertura della gestione, se negli anni precedente sono state sostenute spese per interventi finalizzati al risparmio energetico, il software propone il seguente messaggio:



NO: Il software non procede con l'importazione;

SI: Il software importa le spese presenti nella gestione dell'anno precedente. (N.B: L'importazione deve essere fatta prima di creare nuove schede di spesa, altrimenti le schede precedentemente inserite saranno sovrascritte da quelle importate.)

Le schede importate sono bloccate e non possono essere modificate, inoltre, nella parte inferiore della maschera, viene segnalato che si tratta di spese importate.

DATI SPESE STAMPA



Guida



Nuovo



Salva



Elimina

1 di 4

Importa da anno
precedenteEsci ed
aggiorna

Spese interventi di risparmio energetico

Piano di ammortamento

Tipo di intervento (1)	Descrizione	Percentuale di spesa sostenuta				
7	Acquisto, installazione e messa in opera di dispositivi multimediali per controllo da remoto	100,00%				
Anno (2)	Periodo 2013 (3)	Casi particolari (4)	Periodo 2008 rideterminazione rate (5)	110% (6)	Numero rata (7)	Maggiorazione sisma (9)
2016				<input type="checkbox"/>	5	<input type="checkbox"/>

Data	Perettore	Descrizione	Importo*
05/06/2016	Bianchi Srl	sostituzione dispositivo controllo remoto	20.000,00
Totale delle spese indicate			20.000,00
Spese sostenute per la stessa unità immobiliare (compresa la corrente)			35.000,00
Limite totale per le spese			Nessun limite
Totale delle spese di ristrutturazione			20.000,00
Totale delle spese di ristrutturazione rapportate alla percentuale			20.000,00
Importo rata			2.000,00

Tipo di intervento (1)	Anno (2)	Periodo 2013 (3)	Casi particolari (4)	Periodo 2008 Rid. rate (5)	110% (6)	Numero rata (7)	Maggiorazione sisma (9)	Spesa totale
7	2016				<input type="checkbox"/>	5	<input type="checkbox"/>	20.000,00

Note

Scheda importata dall'anno precedente



Nuovo

Per inserire una nuova scheda è necessario cliccare il pulsante **Nuovo**. Il software chiede all'utente se la spesa che si sta per inserire si riferisce ad un intervento già sostenuto.

Spese per interventi di risparmio energetico

La spesa si riferisce ad un intervento già sostenuto?

NO: si procede con l'inserimento normale di una nuova scheda di spesa.


SI: il software permette di abbinare la nuova spesa ad una già esistente.

Selezione spese sostenute				
Anno spesa	Tipo Interv.	Descrizione	Percentuale	Importo (€)
Spese sostenute in anni precedenti				
2017	7	istallazione nuovo dispositivo	100%	15.000,00
2017	2	Ammodernamento edificio in via Roma, 4	100%	15.000,00
2017	2	Intervento su esterni edificio	100%	15.000,00
2016	7	sostituzione dispositivo controllo remoto	100%	20.000,00

Doppio click per lo scarico

Per la verifica della soglia del "limite di spesa massimo", il software tiene conto sia delle spese sostenute in precedenza sia di quelle sostenute nell'anno in corso per lo stesso intervento.

Data	Perettore	Descrizione	Importo*
05/06/2020	Beta	Installazione dei pannelli solari	6.980,00
Totale delle spese indicate			6.980,00
Spese sostenute per la stessa unità immobiliare (compresa la corrente)			21.980,00
Limite totale per le spese			92.308,00
Totale delle spese di ristrutturazione			6.980,00
Totale delle spese di ristrutturazione rapportate alla percentuale			6.980,00
Importo rata			698,00

Cliccando il pulsante  si apre una maschera che riepiloga le spese sostenute per lo stesso intervento.

Guida Annulla Salva Elimina 6 di 6 Importa da anno Esci ed

Anno spesa	Tipo Interv.	Descrizione	Percentuale	Importo (€)
Spese sostenute nell'anno 2020				
2020	3	Installazione dei pannelli solari	100%	6.980,00
2019	3	Installazione di pannelli solari	100%	15.000,00

Percentuale di spesa sostenuta
100,00%

Importo*
6.980,00

Spesa totale
6.980,00

Spese sostenute

3 2020 1 Spesa totale 6.980,00

Note

*Nel campo "Importo" inserire il TOTALE della spesa sostenuta a prescindere dalla percentuale di partecipazione.

 La compilazione della scheda è controllata: se al salvataggio non sono stati compilati correttamente tutti i campi obbligatori, il software li segnala di rosso e non permette di salvare la scheda.

DATI SPESE STAMPA

 Guida
  Nuovo
  Salva
  Elimina
 6 di 6
 Importa da anno precedente
  Esci ed aggiorna

Spese interventi di risparmio energetico

Piano di ammortamento

Tipo di intervento (1)	Descrizione	Percentuale di spesa sostenuta
3	Installazione di pannelli solari	100,00%
Anno (2)	Periodo 2013 (3)	Casi particolari (4)
	Periodo 2008 rideterminazione rate (5)	110% (6)
		Numero rata (7)
		Maggiorazione sisma (9)

Data	Percettore	Descrizione	Importo*
05		Spese per interventi di risparmio energetico	6.980,00
Tot			6.980,00
Spe			21.980,00
Lim			0,00
Tot			6.980,00
Tot			6.980,00
Importo rata			698,00

 La compilazione dei campi è incompleta o contiene errori


OK


Tipo di intervento (1)	Anno (2)	Periodo 2013 (3)	Casi particolari (4)	Periodo 2008 Rid. rate (5)	110% (6)	Numero rata (7)	Maggiorazione sisma (9)	Spesa totale
3					<input type="checkbox"/>		<input type="checkbox"/>	6.980,00


Note


*Nel campo "Importo" inserire il TOTALE della spesa sostenuta a prescindere dalla percentuale di partecipazione.


Altre funzioni della gestione


 **Nuovo**: Per inserire una nuova scheda di spesa;

 **Annulla inserimento**: si attiva solamente quando si procede ad inserire una nuova scheda. Permette di annullare l'operazione di inserimento dei dati nella scheda dove siamo posizionati.

 **Salva**: Per salvare la scheda inserita;

 **Elimina**: Per eliminare definitivamente la scheda di spesa dove siamo posizionati;

 **Importa da anno precedente**: Per importare le spese presenti nella gestione dell'anno precedente.

 **Esci ed aggiorna**: Per uscire dalla maschera e scaricare le spese nel quadro.

Nella sezione Piano di Ammortamento si ha, per ciascuna scheda inserita, un resoconto delle spese sostenute dal contribuente.

Spese per interventi di risparmio energetico

DATI SPESE STAMPA Condividi

Guida Nuovo Salva Elimina 6 di 6 Importa da anno precedente Esci ed aggiorna

Spese interventi di risparmio energetico **Piano di ammortamento**

Anno d'imposta	Tipo di intervento	Anno	Periodo 2013	Casi particolari	Periodo 2008 rid. rate	110%	Numero rata	Maggiorazione sisma	Spesa totale	Importo rata
2020	3	2020				<input type="checkbox"/>	1	<input type="checkbox"/>	6.980,00	698,00
2021	3	2020				<input type="checkbox"/>	2	<input type="checkbox"/>	6.980,00	698,00
2022	3	2020				<input type="checkbox"/>	3	<input type="checkbox"/>	6.980,00	698,00
2023	3	2020				<input type="checkbox"/>	4	<input type="checkbox"/>	6.980,00	698,00
2024	3	2020				<input type="checkbox"/>	5	<input type="checkbox"/>	6.980,00	698,00
2025	3	2020				<input type="checkbox"/>	6	<input type="checkbox"/>	6.980,00	698,00
2026	3	2020				<input type="checkbox"/>	7	<input type="checkbox"/>	6.980,00	698,00
2027	3	2020				<input type="checkbox"/>	8	<input type="checkbox"/>	6.980,00	698,00
2028	3	2020				<input type="checkbox"/>	9	<input type="checkbox"/>	6.980,00	698,00
2029	3	2020				<input type="checkbox"/>	10	<input type="checkbox"/>	6.980,00	698,00

*Nel campo "Importo" inserire il TOTALE della spesa sostenuta a prescindere dalla percentuale di partecipazione.

Stampa di dettaglio

Per procedere alla stampa di dettaglio delle spese è necessario spostarsi nella sezione "STAMPA" e cliccare l'apposito pulsante.

DATI SPESE **STAMPA**

 Stampa piano di ammortamento

Inoltre è possibile anche stampare il dettaglio del piano di ammortamento apponendo il check nella relativa casella.

DATI SPESE **STAMPA**

 Stampa piano di ammortamento

